

**Déco**

De la cuisine au salon, les beaux cristaux de neige s'installent dans la maison !

Lot de 9 mini-pinces à linge, La Foir'Fouille, 1,50 €

Coussins en laine, 40 x 40 cm, Amadeus, 25 € l'unité

Guirlande lumineuse de 10 flocons bleus, Casino, 9,90 €

Lanterne Daliha (H 21 cm) Pa-Design, 16 €

Coffret de 6 flûtes à champagne Star, Guy Degrenne, 49 €


Assiette à dessert, Féerie de Noël (Ø 20 cm), Guy Degrenne, 8,90 €

Set de 2 mugs, Fly, 4,90 €

Serviette éponge Wena en velours jacquard (90 x 50 cm) Alinéa, 7,90 €

# Tendance Flocon

Par Jocelyne de Amarin.



Lot de 4 assiettes plates, Magie de Noël, Geneviève Leihu, 37,50 €



Plateaux Alpage, pin et contreplaqué (23 x 38 cm et 33 x 43 cm), Amadeus, 14,50 € et 18,50 €




Lot de 6 sets de table broderie faits main, strass Swarovski, Pour Sacha by Nath'Déco, 90 €



Bougie parfumée, By Matao, 29 €

Lampe Elektro en aluminium (H 27 cm), Castorama, 39,95 €



Plaid Xmas en polyester (130 x 160 cm) But, 9,90 €

AVEC QUELQUES FLEURS, JE FAIS UNE DÉCO D'UN PRO


Une réalisation raffinée en moins de 10 minutes !

CE QU'IL VOUS FAUT

- 1 bloc de mousse mouillable
- 1 rose ■ 1 orchidée ■ 1 bouquet de beargrass ■ 1 verre ■ 3 épingles fantaisie



Dessous-de-plat, métal étoile ivoire, Monoprix, 10 €



1 Je découpe la mousse à la taille et à la forme du verre avec un couteau. Je la place dans le verre, en tassant bien. J'égalise la surface sur le dessus. J'imprègne la mousse d'eau, même en profondeur.



2 Je fixe les tiges de beargrass avec les épingles en leur donnant une jolie forme.



© JDA

3 Je fais un petit trou pour loger l'orchidée dont la tige est fragile. Enfin, je pique ma rose et c'est prêt !  
Conseil d'entretien : Je pulvérise de l'eau une fois par jour sur ma composition florale.

Merci à la **Flowers Gallery** (7, place de Mexico, 75016 Paris) pour ses bons conseils floraux. Plus d'infos sur [flowersgallery.fr](http://flowersgallery.fr)